



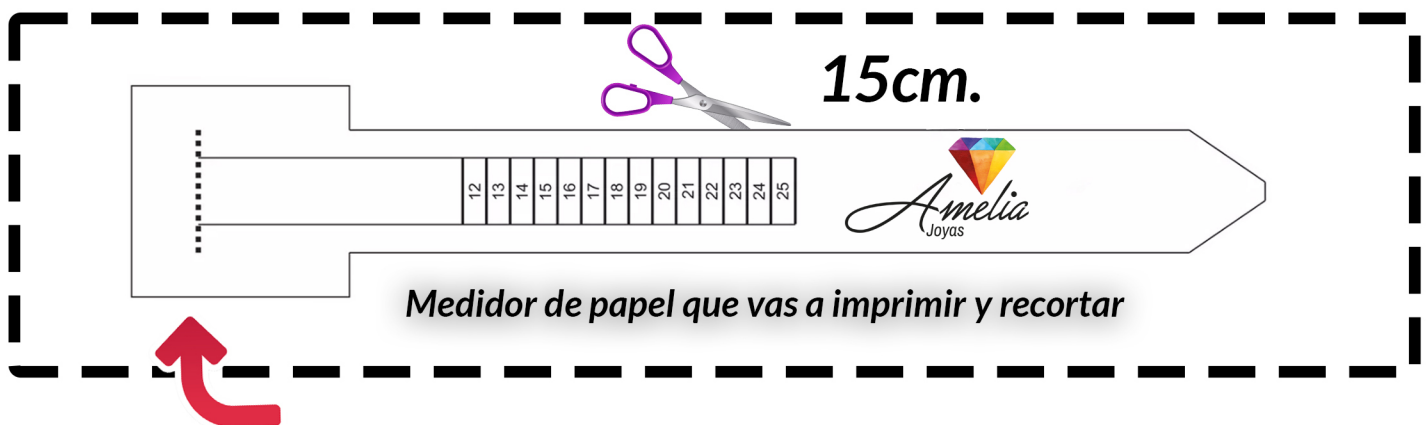
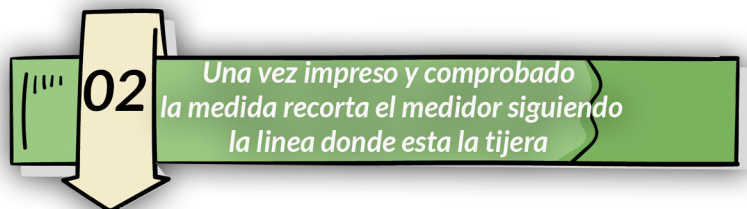


T e ofrecemos otro metodo totalmente FACIL y PRECISO! y sin estar comprando medidores caros o esperar una semana que te lo manden esta plantilla descargable de medidor ajustable te permitirá conocer de manera precisa las medidas de tus dedos



Importante: En los ajustes de la impresion tiene que aparecer que la escala este al 100%

Para comprobar que se imprimio bien medí con una regla el largo de esta linea y asegurate de que sea de 15cm.



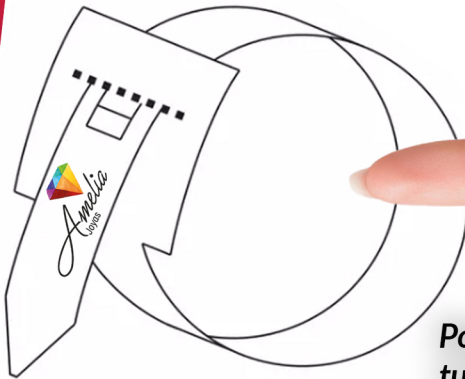
Medidor Imprimible Ajustable

JOYAS ARTESANALES





ENROLLA EL MEDIDOR

Sobre si mismo con la parte impresa hacia afuera, haciendolo pasar por el tajo.



Pone el medidor en el dedo que quieras saber tu medida y tira de la punta despacito hasta que no puedas deslizar mas, sin llegar a que te apriete



*El medidor te va a marcar tu medida. Si se queda en el **medio** de uno y otro siempre tomaras el numero mas grande*

